

# S O B O T E C K Ý S K O Z L Á K

květen  
červen

2020  
2021



Úspěchy našich žáků  
Str. 6



Den Země  
Str. 9



Na kole dětem  
Str. 10

## Obsah

Složení redakce Soboteckého školáka - školní rok 2020 - 2021 .....	3
Sloupek šéfredaktora .....	4
Školní rozhlas .....	5
Školní rok 2020/2021 .....	5
Úspěchy našich žáků v druhé polovině školního roku 2020 - 2021 .....	6
Co to šumí? .....	6
Zeměpisná olympiáda .....	7
Matematická olympiáda a Matematický klokan .....	7
Běžné i kuriózní nálezy .....	8
Den Země .....	9
Na kole dětem .....	10
Zřejmě dobrej oddíl .....	11
Účast ve výtvarné soutěži .....	12
Hlášení ze školní družiny .....	13
Motýlci .....	13
Dobrý den, kamarádi .....	15
Žvýkačka a žvýkání .....	15
Něco navíc ... ..	17
Pohlédnutí po devíti letech v Základní škole v Sobotce .....	17
Co číst... ..	18
Encyklopedie pro zvědavé děti aneb všechno, co musím vědět .....	18
První kniha vikinga Vika, Runer Jonson .....	19
Věděli jste, že ...? .....	20
Střípky z historie .....	20
Vyzvědači opět v akci .....	23
Rozhovor s paní učitelkou Ivou Svobodovou .....	23
Vyrábím, vyrábíš, vyrábíme .....	25
Brokolicová polévka .....	25
Kdo si hraje, nezlobí .....	28
Obrázková galerie .....	30

# Složení redakce Soboteckého školáka - školní rok 2020 - 2021

**Šéfredaktor: Ilona Jalovecká**  
**Grafický editor: Mgr. Miloslav Najman**

## Redaktoři:

Tomáš Zíta	5. A	Alex Vu	5. A	Natálie Hanušová	5. A
Ema Lukášová	6. A	Pavčina Hájková	6. A	Elizabeth Hroňková	6. A
Josef Vitina	6. B	Ema Prudičová	7. B	Kristýna Ceeová	8. A
Anežka Florianová	8. A	Štěpán Folprecht	9. A	Lucie Havlíková	9. A



# Sloupek šéfredaktora



Milí čtenáři,  
končí školní rok 2020 - 2021, druhý školní rok naprosto odlišný od těch předcházejících. Během roku probíhala distanční výuka, naše setkání a komunikace se uskutečňovala pouze prostřednictvím chatů, e-mailů či on-line hodin. Konečně byla zahájena prezenční výuka, pandemická situace v celé zemi je pod kontrolou, jsme všichni spolu ve škole. Tento zvláštní rok nás ale poznamenal všechny, u někoho zvítězila lenost, u jiného naopak zlepšení domácí přípravy a samostudia. Ať tak, či onak, všichni v sobě stopy po nelehkém období neseme. Já pevně věřím, že od září bude vše už opět v normálu.

Milí čtenáři,  
dovolte mi, abych poděkovala dvěma dlouholetým členům naší redakční rady Lucce Havlíkové a Štěpánu Folprechtovi, kteří v letošním školním roce ukončují základní školní docházku.

Lucko a Štěpáne, byli jste oba skvělí, byli jste velkou oporou celé redakční rady a já vám za všechno a za všechny moc a moc děkuji. Přeji vám do dalších roků hodně úspěchů a radosti.

Všem ostatním přeji krásné letní prázdniny!!!!


Hodně sluníčka a her, pohody, klidu a smíchu. Načerpejte hodně sil do dalšího školního roku, hned v září znovu startujeme.

Ilona Jalovecká



# Školní rozhlas

---



## Školní rok 2020/2021

Letošní školní rok byl pro nás stejně jako pro celý svět v mnoha směrech výjimečný. Sedmiměsíční distanční výuka se podepsala na všech jejích aktérech. Dopady pandemie a izolace se teprve dle odborníků projeví.

My je ve škole vidíme už nyní, ať je to prohlubující se úroveň znalostí u jednotlivých žáků, ztráta jejich tělesné zdatnosti a psychické kondice.

Na druhou stranu však musím říci, že jsme v převážné většině pocítovali radost (učitelé i žáci) z toho, že se můžeme vrátit do školy a společně strávit poslední školní týdny.

Dokonce jsme v posledních dvou týdnech zvládli i jednodenní školní výlety, které si děti letos za „celoroční dřinu“ skutečně zaslouží.

Velké poděkování patří také rodičům, bez nichž bychom tento pandemický školní rok skutečně nezvládli.

Mám velkou radost ze všech našich dětí, kteří se s distanční výukou úspěšně „popraly“. Pochvalu si zaslouží téměř všichni, ale zejména ti nejmenší a potom ti nejstarší, kteří úspěšně zvládli přijímací řízení na střední školy, střední odborná učiliště a ještě nás stihli reprezentovat v předmětových soutěžích a olympiádách, stejně tak i někteří mladší žáci.

V neposlední řadě bych chtěla upřímně poděkovat všem pedagogickým pracovníkům a zaměstnancům školy, panu hospodáři a paní zástupkyni, protože tento rok prokázal, že na naši soboteckou školu mohu být právem hrdá.

Těší mě také, že jsme během distanční výuky díky dotacím zmodernizovali odbornou učebnu fyziky a chemie, kabinetní sbírky, školní dílny, zakoupili moderní notebooky pro vyučující a mobilní ICT učebnu pro žáky. Venkovní přírodní učebna nám roste před očima, rozšiřuje se a upravuje školní zahrada, za což patří velký dík našemu zřizovateli.

Když to „podtrhnu a sečtu“ - z mého pohledu jsme v této těžké době obstáli, zvládli distanční výuku se ctí, zvládli zavádění nejrůznějších hygienických opatření, návrat žáků, testování a navíc jsme neustále vylepšovali podmínky vzdělávání a prostředí školy.

Vážení a milí, moc a moc vám děkuji!!!


Jana Knapová

# Úspěchy našich žáků v druhé polovině školního roku 2020 - 2021


## Co to šumí?




V tomto školním roce probíhala výuka převážně distanční formou. Přesto se se některé předmětové soutěže konaly. K těm, které proběhly, patřila i chemická olympiáda. Informaci o tom, že bude tato soutěž realizována, jsem obdržela po jarních prázdninách. Okamžitě jsem oslovila žáky devátých tříd a přihlásili se dva nadšenci - Matěj Matyáš a Jakub Šourek.



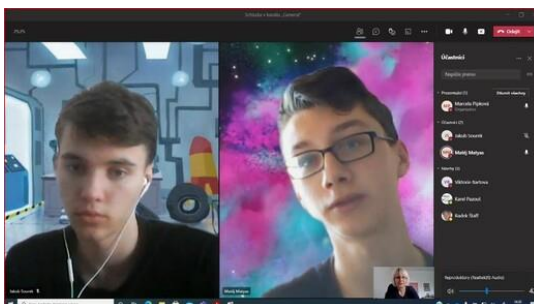
Seznámení s úlohami, průběžné konzultace a vyhodnocování odevzdaných úloh - to vše probíhalo pouze formou videokonference. Praktické úlohy řešil každý zapojený žák dle své volby. Jakub přišel laborovat do školy, neboť konzultace jeden žák - jeden učitel byla umožněna. Matěj celou laboratorní práci provedl doma. Výsledky pozorování reakcí uhlíčanů doložil fotografiemi.



V pátek 19. března 2021 naši chemici absolvovali online test školního kola ve speciálně vytvořeném systému Moodle. Do okresního kola postoupili oba a dne 29. března ve 13:45 hodin se opět „proklikali“ do prostředí Moodle, kde během 75 minut vypracovali teoretickou i praktickou část. Svým výkonem patřili k úspěšným řešitelům okresního kola, a dokonce se Matěj stal jejím vítězem. Jejich chemická „výprava“ tudíž mohla pokračovat i v dalším kole. A tak se v



pondělí 19. dubna 2021 v 11 hodin již potřetí přihlašovali k řešení soutěžních úloh, tentokrát na krajské úrovni. Přestože se náročnost i konkurence zvýšila, dokázali naši reprezentanti zvládnout soutěžících se v žádném obsadili 8. (Matěj Matyáš) Šourek) z 26 zúčastněných. Patří jim proto naše vřelé reprezentaci školy. Přeje-  
dalším studiu - nejen příro-  
úlohy i stres a v poli případě neztratili, a 18. místo (Jakub  
poděkování za vzornou me jim hodně úspěchů v dovedných!



Ing. Marcela Pipková



## Běžné i kuriózní nálezy

Každoročně si 22. duben připomínají lidé ve 193 zemí světa Den Země. Tento den byl poprvé slaven v roce 1970. Lidé si tak připomínají potřebu ochrany životního prostředí.

Každoročně na tento významný den nezapomíná ani naše škola. Celý svět i naši republiku svírá ve svém pevném sevření pandemie koronaviru, ale to nám, holčkám a klukům ze 4. B, rozhodně nevadilo.

Ve čtvrtek 22. dubna 2021 jsme přišli do školy vyzbrojeni ochrannými rukavicemi. Někdo měl jednorázové rukavice, někdo se vybavil rukavicemi pevnějšími pracovními. Zářili jsme všemi barvami...

Poslední hodinu našeho vyučování jsme vyrazili se svým pedagogickým doprovodem do ulic Za Školou a Na Zadní cestě a sbírali jsme odpadky, které tam nechali naši neukáznění spoluobčané. Bylo nás celkem 16 (i s doprovodem).

A věřte, nebo nevěřte, naplnili jsme tři velké mikrotenové tašky.

Nestačili jsme se divit, co všechno jsme našli. Vedle běžných odpadků, jako jsou papírky a obaly od bonbónů, mezi naše nálezy patřilo např. i dřevěné prkénko vyřezávané ve tvaru ryby, větší kus železa a nechyběl ani psí exkrement úhledně zabalený do mikrotenového sáčku a umístěný pod nízkým keřem.

Na úklid obou ulic nám stačilo 35 minut.

Pak již honem do školy, sundat rukavice, umýt a vydezinfikovat si ruce, vzít tašku a hurá na oběd. A věřte, že moc chutnalo - byli jsme na vzduchu a svým malým dílečkem jsme přispěli ke zlepšení životního prostředí.



Ilona Jalovecká



## Den Země

Ve čtvrtek 22. dubna 2021 se naše třída 5. B vydala v rámci Dne Země uklidit alespoň nejbližší okolí školy. Hodinu hudební výchovy jsme tentokrát obětovali pro dobrou věc. V těsné blízkosti školy jsme hledali odhozené odpadky marně. Cestou k pumptracku odpadků stále více přibývalo a kolem tribuny stadionu jich bylo opravdu požehnaně. Původně naše kroky měly směřovat až do nedalekých Čálovic, ale úklid stadionu nám zabral všechn vyhrazený čas. Nakonec nás všechny překvapilo velké množství nasbíraných odpadků na tak malé ploše!

Mgr. Jindřich Bada



## Na kole dětem



Ve čtvrtek 10. června 2021 se naše škola zapojila do 8. etapy 12. ročníku projektu „Na kole dětem“. Jedná se o veřejnou cyklotour napříč Českou republikou na podporu onkologicky nemocných dětí. V čele pelotou jede na velocipédu (historické vysoké kolo) několikanásobný mistr světa Josef Zimovčák, kterého podporuje řada významných osobností.



Části 8. etapy měřící 139 km se startem v Sobotce a cílem v Solnici (u Rychnova nad Kněžnou) se zúčastnilo i jedenáct žáků naší školy v doprovodu PhDr. Michala Guse a Radka Štaffa. Konkrétně jsme celý peloton doprovázeli na cestě ze Sobotky do Rovenska pod Troskami, odkud jsme se poté vrátili zpět do školy.

*Na kole dětem - nadační fond Josefa Zimovčáka na podporu onkologicky nemocných dětí vznikl v roce 2010 jako benefiční součást sportovního projektu Na kole dětem. Cílenými aktivitami se snaží rozšířit možnosti solidarity, tolik potřebné finanční pomoci a podpory dětí v boji proti zákeřnému onemocnění. Svojí činností se především zaměřuje na sportovní aktivity a zajištění rekondičních pobytů, které usnadňují dětem a jejich rodičům překonávat traumata způsobená těžkou nemocí. Úzce spolupracuje s občanským sdružením Haima Praha, Haima Ostrava, Šance Olomouc, Sluneční paprsek Praha a s nadačním fondem Krtek, které již řadu let pracují při dětských onkologických klinikách. „My, kdo máme štěstí, že jsme zdraví, musíme pomáhat těm, kdo ho mají méně.“*

Projektu se z řad žáků zúčastnili: Miroslav Vaněk (5. A), Tomáš Ort, Aleš Palička (oba 6. B), Lucie Havlíková, Jan Havlík, Marek Patka, Matěj Petr (všichni 9. A), Karel Pažout, Štěpán Resl, Natalie Semecká, Jakub Šourek, (všichni 9. B)

Radek Štaff



## Zřejmě dobrej oddíl



Lockdownu vděčíme za odpadlé hodiny, které nám otevřely supr nápad s náhradou hodin v Cyklokroužku speciál o sobotách. 22. 5. jsme si užili bahenní lázně a krásné slunečné počasí ve skvostném terénu na Vyskři, dále jsme pak jeli přes Hrubou Skálu a Valdštejn a skalky v Sedmihokách. Další sobota 12. 6. pak prověřila ty nejstatečnější a nejsilnější ve výšvihu na Kozákov, kam jsme se dostávali také v překrásném terénu skalek a lesíků přes Trosky a

Rovensko. Kozákov jsme pak prozkoumali hned ze dvou stran z jihu. Z Lestkova přes Bačov nahoru k rozhledně a dolů pak terénem přes Tatobity. Radostná akce plná krásných výkonů i výhledů a svezení na kole. A teď se již těšíme na Cyklotábor v termínu 12. - 16. 7. 2021. Sportu zdar!

Michal Guse



## Účast ve výtvarné soutěži

Žáci 4. B se letos na jaře zapojili do výtvarné soutěže, kterou vyhlásila **Obecně prospěšná společnost pro Český ráj**. Téma soutěže bylo odrazem náročného období, kdy byly školy uzavřeny z epidemiologických důvodů a děti se vzdělávaly distančně ze svých domovů.

**Téma: „Co jsem dělal/a, když jsem nemohl/a chodit do školy“** mohly děti zpracovat jakoukoliv výtvarnou technikou na formátu A3 či A4. Nutno říci, že vybrat do soutěže pouze 3 práce z dané kategorie nebylo vůbec jednoduché. Sešla se totiž řada velmi pěkných obrázků. O to větší radost pak měly děti z výsledků soutěže.

Na **3. místě v kategorii 3. - 5. tříd** se umístila práce **Nicol Kalokové** a **2. místo** obsadil **Matyáš Sál**. Oba žáci z naší třídy obdrželi velmi pěkné ceny, ze kterých se upřímně radovali. Zaslouží si pochvalu za vzornou reprezentaci naší školy.

Srdečně oběma blahopřejeme!

Mgr. Alena Slavíková, tř. uč.

Vítězné obrázky najdete na : [www.craj-ops.cz/soutez](http://www.craj-ops.cz/soutez)



# Hlášení ze školní družiny

## Motýlci

Naši barevní motýlci, které jsme pečlivě vymalovávali, na chvíli ozdobili dveře do herny školní družiny.





# Dobrý den, kamarádi...



## Žvýkačka a žvýkání



„Ty žvýkáš? Tak ať už je ta žvýkačka v koši!“  
Velmi častá slova, která někoho z vás provázejí. Věřte, či nevěřte, žvýkačka může být z hlediska našeho správného chování tvrdším oříškem, než by se vám zdálo.

Elizabeth Hroňková ze 6.A napsala:

Je neslušné žvýkat nahlas, nesmí se žvýkat například v divadle, na koncertech a na pohřbech. Žvýkat se nesmí ve škole a podobných zařízeních.

Jak se zbavit žvýkačky? Je dobré žvýkačku zabalit do papírového kapesníku nebo vyplivnout a nedotýkat se jí. Žvýká se potichu, protože nahlas je to neslušné... Pokud se žvýkačky dotkneme, je nutné si hned umýt ruce.

Pokud chceme žvýkat na veřejnosti, určitě žvýkáme se zavřenými ústy, nemluvíme u toho a samozřejmě nemlaskáme. Není rozhodně vhodné, abychom žvýkali při jakémkoliv úředním jednání. Pokud chceme, abychom zpříjemnili svůj dech nějakou osvěžující žvýkačkou, je nutné před jednáním žvýkačku odstranit.

A kam s ní? Nejlepším způsobem je žvýkačku vyplivnout do papírového kapesníčku a ten pak vyhodit do koše, nikoliv do popelního nebo na zem. Také volně vyplivnuté žvýkačky na podlahách, chodnicích či nalepené na židlích a dalších místech jsou nehygienické a i neestetické.

Zkusme se svým žvýkáním přesunout tedy mezi vychované a kulturní lidi...

V našem dnešním povídání se ale dotkneme ještě jednoho našeho „bolestivého místa“, kteým je **omluva a schopnost se omluvit**.

Jak se omlouváme učitelům?

Učitelům se omlouváme slušně a vždy s určitou úctou. Nepoužíváme slova jako např. sorry, ... Volíme slova „omlouvám se“, „promiňte“, „prosím o omluvení“ a také nazapomeneme na „příště se to nestane“. Na hodinách angličtiny se samozřejmě omlouváme anglicky. Pokud ale nic nezměním a stále se jen omlouvám - např, že něco nemám - je to už trapné.

Neomlouváme se ale jen učitelům, někdy je nutné se omluvit i rodičům nebo jiným dospělým. Já se omluvím vždy, když třeba do někoho vrazím, někomu skočím do řeči a nebo když něco zapomenou na hodinu.

Elizabeth Hroňková, 6.A

Jak se omluvit rodině?

Pokud chceme mít dobré vztahy s ostatními členy rodiny, je nutné se omluvit i v případě, že daný problém není třeba jen naše vina. Rodičům bychom se měli omlouvat vždy „od srdce“ a upřímně. Někdy je to pro nás těžké a nechce se, ale je to nutné a uděláme to, pokud nejsme srabi.

Bráchovi se ale místo omluvy vysmívám, což ode mne není hezké. Většinou ale řeknu třeba: „Nezlob se, že jsem ti snědla sušenky.“ nebo „Promiň, že jsem ti to zničila.“

Určitě se nebojte omluvit, budete se pak cítit lépe.

Ema Lukášová, 6.A

Kamarádům se omlouváme ale jinak než třeba rodičům nebo učitelům. Klidně používáme např. „sorry“ a podobně. Omlouváme se vždy, když kamarádovi nebo kamarádce něco provedeme. Platí ale stále stejná věc - pokud se omluvíme, nezačneme se chovat opět nevhodně s tím, že se zase omluvíme. Tak naše omlouvání úplně ztrácí význam.

Při omlouvání je nutné se dotyčnému člověku dívat do očí!!!

Elizabeth Hroňková, 6.A

Proč se omlouvat?

Omluvou vlastně přiznávám svou chybu a snažím se o její nápravu. Omluvou se snažím nejen napravit chybu, ale také vylepšit vztah s daným člověkem, kterému něco provedeme.

A odpuštění?

Odpuštění není součástí omluvy, ale určitě je dobré si ho uvědomit. Pokud mi záleží na tom, aby mi druhý odpustil, rádně se nejen omluvím, ale požádám ho, aby mi odpustil. Nikoho ale nesmím nutit, ani ho přemlouvat, či mu to nařizovat.

Bud' me tedy kamarádi a chovejme se tak, jak bychom měli, abychom nikomu neubližovali.


Ilona Jalovecká








## Co číst...




### Encyklopedie pro zvědavé děti aneb všechno, co musím vědět



Knížka má 319 stránek. Píše se tam o Zemi, rostlinné a živočišné říši, dinosaurech, lidském těle, vědě, vesmíru a o technice. Jsou tam informace z kultury i historie, různé pokusy, ... a také pověsti. Obsahuje více než 2000 barevných ilustrací, kapitoly řazené podle tematických okruhů, fakta k zapamatování, zajímavé příběhy pro lepší představivost, jednoduché výkladové slovníčky s některými zvláštními pojmy a taky otázky a odpovědi a náměty pro zajímavé hry a výtvarné činnosti. Je určena hlavně pro první stupeň.

Alex Vu, 5.A

### IKABOG J. K. Rowlingová



Knihka je velmi zajímavá a moc se mi líbila. Doporučuji ji všem, dobře se čte a je také docela vtipná. Pokud se vám líbí fantasy a dobrodružství, tak je to knížka přímo pro vás.

Nevelké království jménem Přehršlánie bývalo nejšťastnější na světě. Oplývalo spoustou zlata, zdejší král měl nejkrásnější knír ze všech a po místních dobrotách lidé tančili blahem. Jen v mlžném Mokřadu na severu žil podle legendy strašlivý Ikabog. Všichni věděli, že jsou to povídky, ale ty najednou začnou žít vlastním životem. Co když se taková legenda rozhodne srazit království na kolena a unést dvě děti ve víru dobrodružství, o které ani za mák nestály? Napínavý příběh čtenáře uchvátí, vtáhne do děje a rozhodně nepustí.

Elizabeth Hroňková, 6.A


## První kniha vikinga Vika, Runer Jonson

Malý vikingský chlapec Vike je syn neohroženého náčelníka Halvara z Flaku. Zprvu je bojácný, bojí se i vlků, před kterými utíká, ale je chytřejší a mazanější než všichni dospělí a neohrožení válečníci dohromady. Dokáže nejen svého otce, ale i další spolubojovníky vytáhnout z každé bryndy, do které se díky své značné neopatrnosti dostanou.

Viky se tak stává nejen hlavním hrdinou, ale i vypravěčem celého příběhu. Čtenáři se nestačí divit, jak malý a vynalézavý Vike se při válečné výpravě vikingskou lodí stává pravou rukou svého otce, neohroženého a zkušeného bojovníka.

Dobrodružný příběh je velmi čtivý a nádherné ilustrace Ewerta Karlssona každého čtenáře vtáhnou přímo do děje.

Ilona Jalovecká



# Věděli jste, že ...?



## Střípky z historie

### ČERVENEC

- 2. července 1866 - bitva u Hradce Králové, největší bitva, jaká se kdy odehrála na českém území
- 4. července 1945 - vydána vyhláška o zrovnoprávnění žen
- 6. července 1415 - Jan Hus upálen jakožto domnělý kacíř na břehu Rýna
- 6. července 2011 - česká Wikipedie dosáhla hranice 200 000 článků
- 9. července 1968 - v Bratislavě provedena první transplantace srdce ve střední a východní Evropě
- 13. července 1922 - v obecných školách nově mezi povinné předměty zařazeny občanská nauka a ruční práce pro dívky, dále tělocvik a nauka o domácím hospodaření
- 18. července 1891 - v Praze zahájen provoz první elektrické tramvaje na území Česka (trasa v délce 766 metrů na Letné)



- 19. července 1983 - režisér Zdeněk Troška začal natáčet ii Slunce, seno, jahody, první díl trilogie
- 21. července 1432 - velká povodeň v Praze pobořila Karlův most
- 26. července 1855 - Božena Němcová vydala knihu Babička
- 28. července 1353 - Anna Svidnická, třetí žena Karla IV., korunována českou královnou
- 30. července 1119 - Prahou se prohnalo jedno z nejsilnějších tornád v historii Česka

## SRPEN

6. srpna 1865 - na Vltavu v Praze spuštěn první kolesový parník
9. srpna 1908 - v Brně se odehrálo první utkání ve vodním pólu a první plavecké závody
12. srpna 1881 - v Praze došlo k požáru Národního divadla
15. srpna 1307 - českým králem se podruhé stal Jindřich Korutanský
16. srpna 1921 - zavražděn legendární podkarpatský zbojník Nikola Šuhaj
19. srpna 1889 - v Praze založen Český klub fotoamatérů
20. srpna 1400 - Václav IV. sesazen z trůnu římského krále
26. srpna 1278 - Rudolf I. Habsburský zvítězil v bitvě na Moravském poli nad českým králem Přemyslem Otakarem II.
28. srpna 1383 - král Václav IV. daroval Rotlerův dům Univerzitě Karlově (dnešní Karolinum)
30. srpna 1940 - v časopise Mladý hlasatel začal vycházet román Záhada hlavolamu od Jaroslava Foglara



## ZÁŘÍ

1. září 1347 - Karel IV. udělil den před svou korunovací pražským arcibiskupům privilegium korunovat české krále



2. září 1919 - v ulicích se poprvé objevují dopravní strážníci
5. září 1663 - Brno obléháno Turky
8. září 1967 - zahájena stavba dálnice Praha - Bratislava
9. září 1939 - Josef Čapek převezen do koncentračního tábora v Dachau
10. září 1421 - II. křížová výprava proti husitům
11. září 1861 - čeština ustanovena vyučovacím jazykem na pražských školách
15. září 921 - na Tetíně uškrcena Svatá Ludmila na příkaz své snachy Drahomíry
18. září 1994 - ze Staroměstského náměstí v Praze odjel na kole na tříletou cestu kolem světa Vítězslav Dostál, první Čech, který takovou cestu vykonal
21. září 1968 - v Československu začal pětitýdenní pracovní týden, soboty začaly být volné
25. září 1957 - v Ústavu jaderného výzkumu spuštěn první československý jaderný reaktor
28. září 1931 - otevřena Zoologická zahrada v Praze

Ilona Jalovecká

# Vyzvědači opět v akci



## Rozhovor s paní učitelkou Ivou Svobodovou

Po celou dobu distanční výuky naši vyzvědači nemohli svými všetečnými otázkami oslovit někoho z novějších učitelů, tak jsme alespoň tentokrát vyzpovídali paní učitelku Mgr. Ivu Svobodovou.

### **Paní učitelko, odkud pocházíte?**

Z Libáně.

### **Chtěla jste být vždy učitelkou?**

Nechtěla. V dětství jsem si přála být cestovatelkou a pak historičkou.

### **Jakou školu jste vystudovala?**

Pedagogickou fakultu na Univerzitě Hradec Králové.

### **Jaké předměty učíte na naší škole, popř. jaké byste učít chtěla?**

Učím zeměpis, částečně dějepis a vlastivědu. A jsem spokojená. Učím, co bych si přála učit.

### **Co se Vám líbí na naší škole?**

Na této škole se mi líbí všudypřítomná velmi přátelská atmosféra. Mám ráda okolí Sobotky a obecně Český ráj. Líbí se mi, jak škola těží z blízkosti přírodních a kulturních krás.

### **Jaká je Vaše oblíbená barva?**

Zelená a modrá

### **Jaké je Vaše oblíbení zvíře?**

Kočky nebo paradoxně ptáci. Rána mají úplně jiný nádech, když vstávají za zvuků ptačího zpěvu.

### **Jaké je Vaše oblíbené jídlo?**

Mám ráda ryby, hlavně lososa.

### **Jaký je Váš oblíbený film / seriál / pohádka?**

Asi americký dobrodružný film "Útěk do divočiny" (Into the Wild). Jedná se o autobiografický film, který vznikl na základě deníkových záznamů hlavního hrdiny, jenž se rozhodl opustit svůj dosavadní styl života a splnit si svůj životní sen - odjet stopem na Aljašku.

### **Jak trávíte váš volný čas? Jaké jsou Vaše koníčky a záliby?**

Ráda běhám a jezdím na kole.

**Máte doma nějakého mazlíčka nebo jiné zvíře?**

Zvíře zatím nemám, ale uvažuji nad koupí kočky.

**Jaký předmět Vás nejvíce bavil, když jste sama chodila do školy?**

Vždycky mě bavil dějepis - na základní i na střední škole. Přivedl mě k němu tat'ka tím, že jsme jezdili po českých hradech a zámcích. Líbilo se mi, jak jsem si mohla spojit svoji návštěvu hradu s výkladem vyučujícího.

**V jaké zemi/městě se Vám nejvíce líbilo? Je nějaká země, do které byste se chtěla podívat?**

Mojí srdeční záležitostí je Estonsko a Finsko. Líbí se mi tamější příroda, hluboké jehličnaté lesy, jezera, mokřady. Mají tam krásné národní parky.

Paní učitelko, moc Vám děkuji za rozhovor a přeji Vám mnoho šťastných chvil na naší škole.

Anežka Floriánová, 8.A





# Vyrábím, vyrábíš, vyrábíme



Ahoj,  
chci vám dát recepty na zdravý a chutný oběd nebo večeři, takže  
jdeme na to!!

## Chutná polévka

Budeme potřebovat:

1 červenou papriku  
20g arašídů (nebo kešu oříšků)  
2 rajčata  
sůl, pepř, chilli (není nutné ale je to s tím lepší)  
a bazalku

Návod na přípravu:

Papriku a rajčata nakrájíme na kousky, vložíme do hrnce s arašídovými oříšky a dáme vařit. Osolíme, opepříme a přidáme trošku chilli. Po 5 min. hrnec odstavíme a tyčovým mixérem rozmixujeme celý obsah dohladka. Podávat můžeme třeba s oříšky a bazalkou.

## **Brokolicová polévka**

Pokud máte alergii na oříšky, můžete si uvařit brokolicovou polévku se sýrem.

Budeme potřebovat:

1 brokolici  
1 cibuli  
1 mrkev  
1 brambor  
2 stroužky česneku  
150g jakéhokoliv tvrdého sýra  
3 lžíce zakysané smetany  
1 lžičku soli  
pepř  
čerstvou petržel  
kurkumu

Návod na přípravu:

Na trošce oleje zpěníme cibuli a přidáme nejmenší nasekanou petrželku a zalijeme 1l vody. Z brokolice odřežeme jednotlivé růžičky, mrkev nakrájíme na kostičky, brambory taky na malé kostky, česnek prolisujeme. Vše přidáme do hrnce a vaříme 15 min.

Po 15 min. vše rozmixujeme tyčovým mixérem.

Poté vaříme ještě dalších 10-15 minut. Přidáme 3 lžíce zakysané smetany, špetku kurkumu pro lepší barvu a nejmenší nastrohaný sýr.



**Abychom nezůstali jen u polévek, zkusíme i dvě jídla jako hlavní chod.**

Budeme potřebovat:

2 kuřecí prsa  
olej (je jedno jaký, ale olivový je nejzdravější)  
8 cherry rajčat  
2 lžičky sušené bazalky  
1 stroužek česneku  
2 lžíce kečupu (nebo protlaku)  
grilovací koření  
pepř sůl

Návod na přípravu:

Kuřecí maso nakrájíme na nudličky, osolíme, opepříme, přidáme grilovací koření. Na olivovém oleji zprudka orestujeme kuřecí nudličky a zalijeme jedním hrnkem vody, zakryjeme pokličkou a necháme asi 5 min. dusit. Poté maso vyndáme z pánvičky a odložíme bokem na talíř. Do šťávy z masa přidáme rajčátka předem nakrájená na čtvrtky, kousky česneku a bazalku. Pár minut podusíme a podle potřeby přiléváme vodu. Rozmixujeme, přidáme kečup nebo protlak, dochutíme pepřem solí (podle chuti) a omáčku nalijeme zpět na pánvičku. Přidáme maso, trochu přihřejeme a můžeme podávat třeba s rýží nebo s bramborami.

**Kdo nemusí omáčky nebo na ní jednoduše nemá chuť, tak tenhle recept je přímo pro něho...**

Budete potřebovat:

500g hovězího masa  
2 vejčička  
4 lžíce mletých vloček  
1 cibuli  
2 stroužky česneku  
majoránku  
pepř  
sůl

Návod na přípravu:

V misce smícháme vejčička a mleté maso, přidáme hořčici, nadrobno nakrájenou cibuli, prolisovaný česnek, hodně pepře i majoránky, sůl a 2 lžíce ovesných vloček. Ze směsi vytvoříme karbanátky a dáme osmažit. Jako přílohu si můžete dát třeba vařený brambor.

**A ještě dezert...**

**Ten udělám jen jeden, protože to je asi můj nejoblíbenější...**

Budeme potřebovat:

3 vajíčka

1 hrnek špaldové mouky

1 hrnek ovesných vloček

2 lžíce kakaa

1/3 hrníčku oleje

3/4 hrníčku mléka

2 lžíce medu/cukru

1 lžíce jemného kokosu

2 prášky do pečiva

1/2 čokolády

1 bílý jogurt (140g)

Na polevu:

opět čokoláda, asi tak 4-5 čtverečků

1 lžička másla

Návod na přípravu:

Smícháme vejce a med s práškem do pečiva, přidáme mléko, olej, kokos, kakao a jogurt.

Vmícháváme mouku a ovesné vločky s nastrouhanou čokoládou.

Potom nalijeme směs na plech, který vyložíme pečicím papírem. Pečeme na 180 stupňů přibližně 20 minut...

Poté necháme vychladnout asi na 15 minut. Zatím si roztavíme kostky čokolády s 1 lžičkou másla a polevu nalijeme na řez... **Dobrou chut' !!!!**

Natálie Hanušová, 5.A



# Kdo si hraje, nezlobí



Dnes jsem si pro vás připravil malé luštění s tajenkou.

Sídlo českých králů a královen se jmenuje :

- - - - - ý - - - - -

1. Nejvyšší státní úředník
2. Hlavní zdroj komunikace při okupaci Československa v roce 1968
3. Má to čtyři kola a jezdí to na benzín nebo ekologičtěji na elektriku
4. Rozdělení umění (např. literatury) podle určitých kritérií
5. Usušená tráva je ....
6. Zvíře, co nám dává mléko, ...
7. Opak sytosti
8. Umělí lidé
9. Nejkratší název města v ČR
10. Sloveso koukati jinak (tedy synonymum)

Do prázdného políčka vyplňte písmena.

					x	x	x	x
				x	x	x	x	x
				x	x	x	x	x
				x	x	x	x	x
					x	x	x	x
				x	x	x	x	x
						x	x	x
		x	x	x	x	x	x	x
					x	x	x	x

Toto sídlo dnešního prezidenta se nazývá

- - - - - ý - - - - -

Založen byl v 9. století. Odehrála se tu spousta zajímavých událostí.

(Správné odpovědi: prezident, rádio, auto, žánr, seno, kráva, hlad, roboti, Aš, dívati)

Josef Vitina, 6.B



## Obrázková galerie

Pro krásné obrázky jsme se tentokrát stavili ve třídě 5.B - nejdříve krásní motýlci tvoření vytrhávanou papírovou koláží, následují výtvarná ztvárnění domácích mazlíčků... Jak se výtvořily? Podívejte se sami, já myslím, že všechny jsou nádherné...









