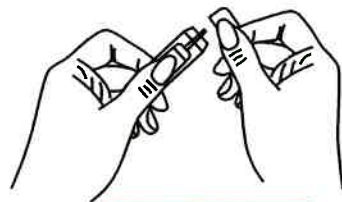


Antigenní rychlotest určený pro sebetestování.

Postup testování:



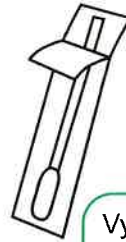
1

Otevřete lahvičku s roztokem otočením horního křídélka.



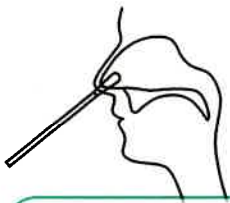
2

Nakapejte celý roztok do zkumavky



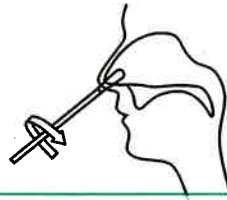
3

Vyjměte výtěrovou tyčinku z balení a nedotýkejte se její špičky!



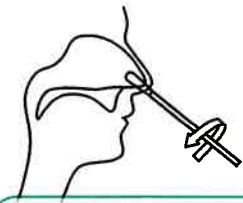
4

Vložte výtěrovou tyčinku do jedné nosní dírky, 1-2 cm hluboko.



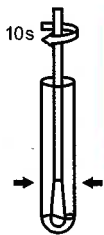
5

Otáčejte s výtěrovou tyčinkou v kruhovém pohybu okolo celé vnitřní strany nosní dírky. Toto zopakujte 5x.



6

Opakujte stejný proces v druhé nosní dírce použitím té samé výtěrové tyčinky.



10s

Výtěrovou tyčinku vložte do zkumavky s roztokem a 10 vteřin s ní ve zkumavce otáčejte.

7

Zkumavku při vyndávání výtěrové tyčinky stlačte, aby z ní vyteklo co nejvíce tekutiny do zkumavky.

8



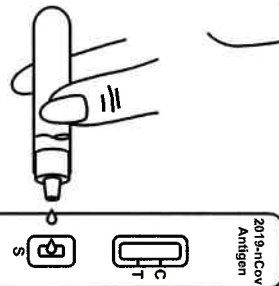
Na zkumavku nasadte špičku s kapátkem.

9



10

Otevřete sáček s testovací kazetou.



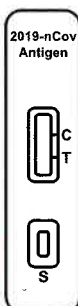
11

Ze zkumavky nakapejte 2 kapky roztoku do jamky testovací kazety.

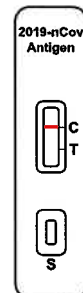


12

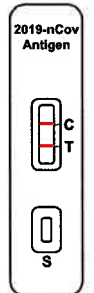
Do 20 minut uvidíte výsledek testu.



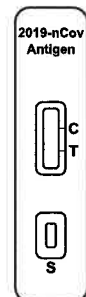
Interpretace výsledku testu:



Negativní výsledek



Pozitivní výsledek



Neplatný výsledek

