


Vážení žáci, vážení rodiče,

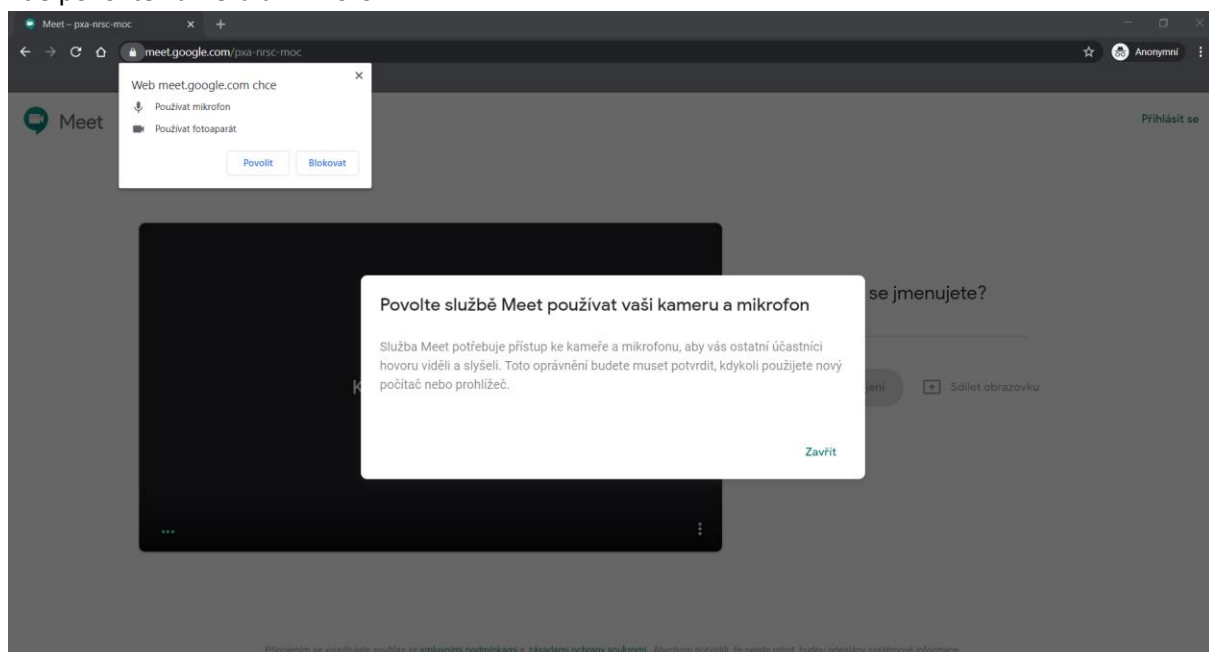
děkujeme za Vámi projevový zájem o ONLINE výuku na naší škole.

Jak se poprvé přihlásit k ONLINE výuce?

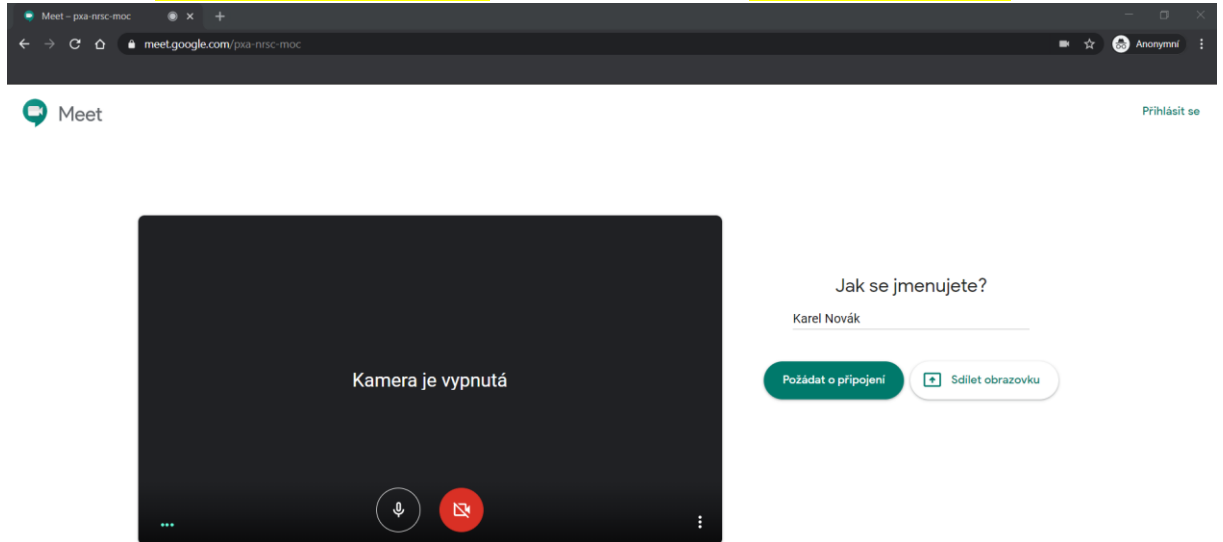
1. Otevřete si prohlížeč **Google Chrome** (v jiných prohlížečích nemusí tato služba fungovat!)
2. V pravém horním rohu kliknete na tři tečky a v nabídce kliknete na položku **Nové anonymní okno**



3. Poté do vyhledávače zadáte adresu [www.zssobotka.cz](http://www.zssobotka.cz)
4. Na stránce pote v levé nabídce zvolíte položku **domácí výuka**
5. V domácích úkolech vyberete položku **Online výuka**
6. Poté kliknete na vaši třídu
7. Odkaz vás přesměruje na službu Google Meet
8. Zde povolíte kameru a mikrofon



9. Poté zadáte **své jméno a příjmení (žáka)** a kliknete na tlačítko **Požádat o připojení**



Připojením se vyjadřujete souhlas se smluvními podmínkami a zásadami ochrany soukromí. Abychom potvrdili, že nejste robot, budou odeslány systémové informace.

10. Počkáte dokud vás učitel nepřipojí do konference.